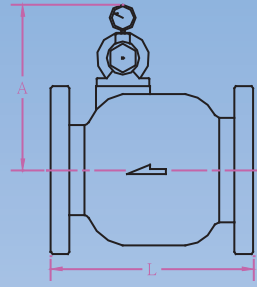
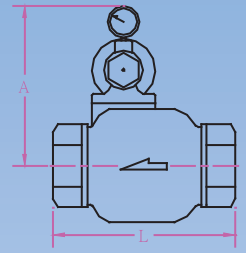


子母型持壓閥

Pressure Sustaining Valve



法蘭口(BFS型)



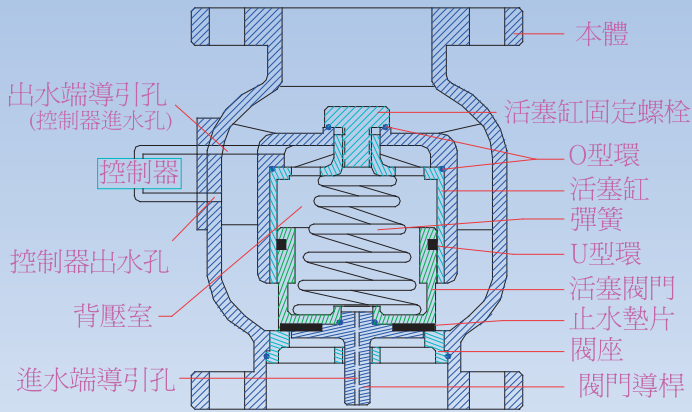
牙口(BTS型)

* 壓力調整範圍:

0.2kgf/cm²~4kgf/cm²
2kgf/cm²~8kgf/cm²

更高調壓範圍,需另行訂製。

*本產品工作壓力需0.3kgf/cm 以上注意使用場合是否適用。
*安裝前徹底清除異物,金屬粉屑及加裝過濾器.防止異物堵塞。
*嚮導閥上之壓力錶顯示一次側出口壓力



**使用場合: 一般清水流體

**使用溫度: -15°~80°C

法蘭式:

| 產品編號 | 尺寸 | L | A | 重量 | CV |
|---------|------|-----|-----|-------|------|
| BFS-50 | 2" | 190 | 180 | 12kg | 75 |
| BFS-65 | 2.5" | 210 | 185 | 15kg | 105 |
| BFS-80 | 3" | 225 | 200 | 18kg | 140 |
| BFS-100 | 4" | 250 | 222 | 24kg | 260 |
| BFS-125 | 5" | 280 | 235 | 33kg | 390 |
| BFS-150 | 6" | 310 | 260 | 44kg | 550 |
| BFS-200 | 8" | 420 | 300 | 87kg | 1000 |
| BFS-250 | 10" | 470 | 335 | 152kg | 1600 |
| BFS-300 | 12" | 530 | 370 | 202kg | 2200 |
| BFS-350 | 14" | 600 | 415 | 282kg | 3000 |
| BFS-400 | 16" | 600 | 420 | 302kg | 4200 |

*.18"以上尺寸規格另行索取。

| 名稱 | 材 質 | | | |
|---------|-----|------|-----|-----|
| 本體 | 鑄鐵 | 石墨鑄鐵 | 砲金銅 | 不銹鋼 |
| 活塞缸固定螺栓 | 黃銅 | 黃銅 | 黃銅 | 不銹鋼 |
| O型環 | NBR | NBR | NBR | NBR |
| 活塞缸 | 砲金銅 | 砲金銅 | 砲金銅 | 不銹鋼 |
| 彈簧 | 不銹鋼 | 不銹鋼 | 不銹鋼 | 不銹鋼 |
| U型環 | NBR | NBR | NBR | NBR |
| 活塞閥門 | 砲金銅 | 砲金銅 | 砲金銅 | 不銹鋼 |
| 止水墊片 | NBR | NBR | NBR | NBR |
| 閥座 | 砲金銅 | 砲金銅 | 砲金銅 | 不銹鋼 |
| 閥門導桿 | 砲金銅 | 砲金銅 | 砲金銅 | 不銹鋼 |

| 規格 | 測試壓力 | 最高使用壓力 | 3" | 4" | 5" | 6" | 8" | 10" | 12" |
|------|------|--------|----|----|----|----|----|-----|-----|
| 鑄鐵 | 21 | 12 | ● | ● | ● | ● | ● | ● | ● |
| 砲金銅 | 21 | 12 | ● | ● | ● | ● | ● | ● | ● |
| 石墨鑄鐵 | 32 | 20 | ● | ● | ● | ● | ● | ● | ● |
| 不銹鋼 | 35 | 22 | ● | ● | ● | ● | ● | ● | ● |

壓力單位: Kgf/cm²

● 在庫規格

牙口式:

| 產品編號 | 尺寸 | L | A | 重量 | CV |
|--------|------|-----|----|-------|----|
| BTS-40 | 1.5" | 120 | 75 | 5.5kg | 48 |
| BTS-50 | 2" | 200 | 95 | 10kg | 75 |

| 規格 | 測試壓力 | 最高使用壓力 | 1.5" | 2" |
|------|------|--------|------|----|
| 鑄鐵 | 21 | 12 | | ● |
| 砲金銅 | 21 | 12 | ● | ● |
| 石墨鑄鐵 | 32 | 20 | | ● |
| 不銹鋼 | 35 | 22 | ● | |

壓力單位: Kgf/cm²

● 在庫規格

持壓閥流量參考曲線圖

